









Anleitung:

1. Tischkarten ausdrucken
2. Namen oder Gericht eintragen
3. Entlang der weißen Linie ausschneiden
4. Laminieren


Drucke diese als Erinnerungstischkarten.




Drucke diese als wiederverwendbare Tischkarten.



Drucke dieses als Erinnerungsschild.



Drucke dieses als wiederverwendbares Festtagschild.





HAPPY 2015 HOLIDAYS

JIMMY



HAPPY HOLIDAYS

Grandma's
Meatloaf